



INFORME CAMPAÑA

#ManualGovDigital

Del 5 al 18 de mayo de 2018



	Cuentas	Mensajes	Interacciones	Alcance
Twitter	29	152	1.115	3'403.625
Facebook	15	37	279	1'259.950

CUENTAS MÁS ACTIVAS



Cuenta	Tweets	Interacciones
Transparencia	19	78
Urna de Cristal	16	304
TalentoTI	14	12
Apps punto Co	13	28
ViveLabs MINTIC	12	39
Ministerio TIC	8	48
MinTrabajo	8	25
Gobierno Digital	7	61
Teletrabajo Colombia	7	8
MinJusticia Colombia	6	15








Página	Posts	Interacciones
Talento TI	7	24
Urna de Cristal	6	31
Gobierno Digital	4	126
Ministerio de Vivienda	4	4
Ministerio De Defensa	2	8
DIAN	2	13
FONADE	2	4
INPEC Colombia	2	6
Ministerio de Justicia	2	0



INFORME CAMPAÑA

#ManualGovDigital

GESTIÓN URNA DE CRISTAL

	 Mensajes	 Interacciones
	16	304
	6	31
	1	2.471