



INFORME CAMPAÑA

#OpenGovWeek

Del 5 al 11 de mayo de 2018

TOTAL PUBLICACIONES	134
CUENTAS ACTIVAS	26
ALCANCE	2'419.657

	 Cuentas	 Mensajes	 Interacciones	 Alcance
 Twitter	20	117	1.163	2'066.471
 Facebook	6	17	1.564	353.186

CUENTAS MÁS ACTIVAS



Cuenta	Tweets	Interacciones
Urna de Cristal	33	174
Transparencia	25	146
DNP	14	261
Gobierno Digital	8	225
Elizabeth BlandÃ³n	6	157
DIAN	4	16
MinJusticia Colombia	3	3
CompuParaEducar	3	10







Página	Posts	Interacciones
Urna de Cristal	7	1.028
DIAN	4	313
DNP	2	121
USPEC Colombia	2	5



INFORME CAMPAÑA

#OpenGovWeek

GESTIÓN URNA DE CRISTAL

	 Mensajes	 Interacciones
	33	174
	7	1.028